

CONTAS ANUAIS


ASOCIACIÓN : Asociación de Dano Cerebral de Compostela Sarela

Nº DE REXISTRO: 2001/000569-1 do Rexistro Central de Asociacións da Xunta de Galicia

CIF: G15775604

EXERCICIO: 2024

DATA DE PECHE: 31/12/2024



A collection of handwritten signatures and initials in black ink. On the left side, there are several overlapping signatures, including one that appears to be 'A. S. S.' and another that looks like 'A. S. S.'. In the center, there is a large, stylized signature that resembles 'A. S. S.'. To the right of this, there is a large, simple signature that looks like 'A. S. S.'. Below these, there are more signatures, including one that clearly says 'Medica' and another that looks like 'A. S. S.'. On the far right, there are two more signatures, one of which is a simple 'A. S. S.'.

ASOCIACIÓN DE DANO CEREBRAL DE COMPOSTELA SARELA

BALANCE DE SITUACIÓN ESFL DO EXERCICIO 2024

(Datos expresados en Euros)

ACTIVO	Nota	2024	2023
A) ACTIVO NON CORRENTE		2.083.319,78	1.973.173,90
I. Inmobilizado intanxible	5.1	20.222,75	7.062,31
III. Inmobilizado material	5.2	2.063.097,03	1.966.111,59
B) ACTIVO CORRENTE		327.334,42	265.771,79
II. Usuarios e outros debedores da actividade propia	7	118.849,09	91.148,54
III. Debedores comerciais e outras contas a cobrar	9.1	158.674,03	48.651,01
V. Inversións financeiras a curto prazo		0,00	10.776,82
VII. Periodificacións a curto prazo	9.4	3.130,68	6.071,39
VIII. Efectivo e outros activos líquidos equivalentes	9.5	46.680,62	109.124,03
TOTAL ACTIVO (A + B)		2.410.654,20	2.238.945,69

PASIVO	Nota	2024	2023
A) PATRIMONIO NETO		2.026.768,84	2.051.442,93
A-1) Fondos propios	11	89.291,38	195.837,62
I. Dotación fundacional/Fondo social	11	100,00	100,00
II. Reservas	11	65.261,34	65.262,52
III. Excedentes de exercicios anteriores	11	130.475,10	248.689,79
IV. Excedente do exercicio	3	-106.545,06	-118.214,69
A-3) Subvencións, doazóns e legados recibidos	14	1.937.477,46	1.855.605,31
B) PASIVO NON CORRENTE		0,00	0,00
C) PASIVO CORRENTE		383.885,36	187.502,76
III. Débedas a curto prazo	10.2	225.304,98	85.409,27
1. Débedas con entidades de crédito		61.885,32	0,00
3. Outras débedas a corto prazo		163.419,66	85.409,27
V. Beneficiarios-acreedores		0,00	0,00
VI. Acreedores comerciais e outras contas a pagar	10.2	158.580,38	102.093,49
2. Outros acreedores		158.580,38	102.093,49
TOTAL PATRIMONIO NETO E PASIVO (A + B + C)		2.410.654,20	2.238.945,69

As notas do 1 ó 17 da memoria adxunta forman parte integrante do balance de situación ESFL a 31 de decembro de 2024

ASOCIACIÓN DE DANO CEREBRAL DE COMPOSTELA SARELA

CONTA DE RESULTADOS ESFL DO EXERCICIO 2024

(Datos expresados en Euros)

	Nota	2024	2023
A) EXCEDENTE DO EXERCICIO			
1. Ingresos da actividade propia	13.1	1.253.983,82	1.164.519,58
a) Cotas de asociados e afiliados		33.490,00	31.475,00
b) Aportacións de usuarios		311.002,26	292.975,89
c) Ingresos de promocións, patrocinadores e colaboracións		598.640,66	550.909,89
d) Subvencións imputadas ó excedente do exercicio		310.850,90	289.158,80
2. Ventas e outros ingresos da actividade mercantil	13.1	3.578,80	1.955,22
3. Gastos por axudas e outros	13.2	-20.236,04	-15.805,84
a) Axudas monetarias		-20.236,04	-15.805,84
6. Aprovisionamentos	13.1	-3.061,89	0
7. Outros ingresos da actividade	13.1	4.759,96	1,93
8. Gastos de persoal		-938.817,41	-871.715,81
9. Outros gastos da actividade	13.2	-393.441,90	-385.705,86
a) Servizos exteriores		-393.097,03	-382.571,66
b) Tributos		-322,87	-3.134,19
d) Outros gastos de xestión corrente		-22,00	-0,01
10. Amortización do inmovilizado	13.2	-86.516,24	-78.252,98
11. Subvencións, doazóns e legados de capital traspasados ó excedente do exercicio	13.1	74.000,38	70.024,73
13. Deterioro y rtdo.por alleamento.do inmob.	13.2	0,00	-3.235,66
b) Resultados por alleamento do inmovilizado		0,00	-3.235,66
A.1) EXCEDENTE DA ACTIVIDADE (1+2+3+4+5+6+7+8+9+10+11+12+13)		-106.545,06	-118.214,69
14. Ingresos financeiros	13.1	0,00	0,00
15. Gastos financeiros	13.2	0,00	0,00
A.2) EXCEDENTE DAS OPERACIÓNS FINANCEIRAS (14+15+16+17+18)		0,00	0,00
A.3) EXCEDENTE ANTES DE IMPOSTOS (A.1+A.2)		-106.545,06	-118.214,69
19. Imposto sobre beneficios		0,00	0,00
A.4) VARIACIÓN DO PATRIMONIO NETO RECOÑECIDA NO EXCEDENTE DO EXERCICIO (A.3+19)	3	-106.545,06	-118.214,69
B) INGRESOS E GASTOS IMPUTADOS DIRECTAMENTE Ó PATRIMONIO NETO			
1. Subvencións recibidas		384.841,38	389.358,58
2. Doazóns e legados recibidos			
B.1) Variacións de patrimonio neto por ingresos e gastos recoñecidos directamente no patrimonio neto (1+2+3+4)		384.841,38	389.358,58
C) RECLASIFICACIÓN Ó EXCEDENTE DO EXERCICIO			
1. Subvencións recibidas		-373.716,38	-351.542,62
2. Doazóns e legados recibidos			
C.1.) VARIACIÓN DO PATRIMONIO NETO POR RECLASIFICACIÓN Ó EXCEDENTE DO EXERCICIO (1+2+3+4)		-373.716,38	-351.542,62
D)VARIACIÓN DE PATRIMONIO NETO POR INGRESOS E GASTOS IMPUTADOS DIRECTAMENTE Ó PATRIMONIO NETO (B.1+C.1)		11.125,00	37.815,96
E) Axustes por cambios de criterio			
F) Axustes por erros		-1,21	251,37
G) Variacións na Dotación Fundacional o fondo social			
H) Outras variacións			
I) RESULTADO TOTAL, VARIACIÓN DO PATRIMONIO NETO NO EXERCICIO (A.4+D+E+F+G+H)		-95.421,27	-80.147,36

As notas do 1 ó 17 da memoria adxunta forman parte integrante da conta de resultados ESFL a 31 de decembro de 2024

N.º 123456789

1. ACTIVIDADE DA ASOCIACIÓN

A Asociación de Dano Cerebral SARELA constituíuse no ano 2000 como entidade sen ánimo de lucro formada por persoas con dano cerebral adquirido, familiares seus e persoas socias colaboradoras.

SARELA formouse para reivindicar xuntos os dereitos de tódalas persoas con dano cerebral da Área Sanitaria de Santiago e Barbanza. Ten como obxectivo xeral ou misión a de melloral a calidade de vida das persoas con dano cerebral adquirido e a das súas familias.

2. BASES DE PRESENTACIÓN DAS CONTAS ANUAIS

2.1. Imaxe Fiel.

As contas anuais do exercicio 2024 foron formuladas pola Xunta Directiva da asociación a partir dos rexistros contables da asociación a 31 de decembro de 2024, aplicándose os principios contables e criterios de valoración recollidos na normativa contable aplicable, e reflicten a imaxe fiel do patrimonio, da situación financeira e dos resultados da asociación.

O marco normativo de información financeiras que resulta de aplicación a entidade é o seguinte:

- Código de Comercio e la restante lexislación mercantil.
- Plan Xeral de Contabilidade regulado no R.D1514/2007.
- As normas de adaptación do Plan Xeral de Contabilidade as entidades sen fins lucrativos regulado no RD1491/2011 así como na resolución do 26 de marzo de 2013, do Instituto de Contabilidade e Auditoría de Contas, pola que se aproba o Plan de Contabilidade de pequenas e medianas entidades sen fins lucrativos.
- As normas de obrigado cumprimento aprobadas polo Instituto de Contabilidade e Auditoría de Contas en desenvolvemento do Plan Xeral de Contabilidade e as súas normas complementarias.
- O resto de normativa contable que resulte de aplicación.

2.2. Principios contables non obrigatorios aplicados.

Os principios e criterios contables aplicados para a elaboración destas contas anuais son os que se presentan no apartado das normas de rexistro e valoración. A asociación non necesita aplicar ningún principio contable non obrigatorio para amosar a imaxe fiel do patrimonio, da situación financeira e dos resultados da mesma.

2.3. Aspectos críticos da valoración e estimación da incerteza.

Á data de peche destas contas anuais non hai ningún aspecto crítico de valoración acerca do futuro da asociación, así como tampouco outros datos relevantes sobre a estimación da incerteza que poidan supoñer cambios significativos no valor dos activos ou pasivos no seguinte exercicio.

2.4. Comparación da información.

As contas anuais da asociación están integradas polos documentos esixidos na disposición específica. Todas e cada unha das contas anuais da asociación correspondentes o exercicio terminado o 31 de decembro de 2024 amosan tanto os saldos do ano 2024 como a súa comparativa co exercicio inmediatamente anterior. As partidas de ambos exercicios son homoxéneas e comparables.

2.5. Agrupación de partidas.


As partidas que foron obxecto de agrupación no balance e na conta de Perdas e Ganancias figuran desagregadas noutros apartados desta memoria.

Abelga















como os custes de rehabilitación do lugar sobre o que se asenta, sempre que estas obrigas dean lugar ao rexistro de provisións.

Para as construcións forman parte do prezo de adquisición ou custe de produción, ademais de todas aquelas instalacións e elementos que teñan carácter de permanencia, as taxas inherentes á construción e os honorarios facultativos de proxecto e dirección de obra.

O valor dos terreos nos que se atopan situados os inmobles e outras construcións, non se presentan de xeito separado, dada a escasa relevancia dos mesmos no total dos activos.

As instalacións técnicas, maquinaria e utillaxe valóranse a prezo de adquisición ou custe de fabricación e construción ata a súa posta en condicións de funcionamento.

Os gastos realizados durante o exercicio con motivo das obras e traballos que a entidade leve a cabo para si mesma, cargaranse nas contas de gastos que correspondan. As contas de inmovilizacións materiais en curso, cargaranse polo importe de ditos gastos, con abono á partida de ingresos que recolle os traballos realizados pola entidade para si mesma.

Os custes de renovación, ampliación ou mellora dos bens do inmovilizado material son incorporados o activo como maior valor do ben na medida en que supoñen un aumento da súa capacidade, produtividade ou alongamento da súa vida útil, dándose de baixa o valor contable dos elementos que se substituirán.

Na determinación do importe do inmovilizado material terase en conta a incidencia dos custes relacionados con grandes reparacións. O importe destes custes amortizarase de xeito distinta ó do resto do elemento, durante o período que medie ata a gran reparación.

As amortizacións practícanse linealmente, estimando un valor residual nulo, en función dos seguintes anos de vida útil:

Descrición	% Amortización	Anos Amortización
Utillaxe	33%	3
Mobiliario	10-50%	2-10
Equipos proceso información	15-33%	3-6,67
Elementos de transporte	16-50%	2-6,25
Outro inmovilizado	10-50%	2-10

Amortizarase de xeito independente cada parte dun elemento do inmovilizado material que teña un custe significativo en relación co custe total do elemento e unha vida útil distinta do resto do elemento.

Os cambios que, no seu caso, puideran orixinarse no valor residual, a vida útil e o método de amortización dun activo, contabilizaranse como un cambio na estimación contable, salvo que se tratara dun erro.

A data de peche de cada exercicio, a entidade avalía o valor neto contable do seu inmovilizado para comprobar se hai perdas por deterioro no valor dos activos.

4.3. Investimentos Inmobiliarios.

Os terreos ou construcións que a entidade destine á obtención de ingresos por arrendamento ou posúa coa finalidade de obter plusvalías a través da súa enaxenación, fora do curso ordinario das súas operacións inclúranse neste epígrafe.

Os criterios anteriores relativos ao inmovilizado material, aplicaranse ós investimentos inmobiliarios.

4.4. Arrendamentos.

The bottom of the page contains several handwritten signatures and initials. On the left, there is a large, stylized signature. Below it, the name 'Agüero' is written. In the center, there is another large signature. To the right, there are several smaller signatures and initials, including one that appears to be 'Noelia'.

2.6. Elementos recollidos en varias partidas.

Identifícanse os elementos patrimoniais, co seu importe, que están rexistrados en dous ou máis partidas do balance, con indicación destas e do importe incluído en cada unha delas.

2.7. Cambios en criterios contables.

No exercicio non se producen axustes por cambios en criterios contables.

2.8. Corrección de erros.

Neste exercicio non se producen correccións relevantes que modifiquen a conta "113" de reservas.

3. EXCEDENTE DO EXERCICIO

A asociación rexistra no ano 2024 un resultado negativo de -106.545,06

A proposta do Presidente da asociación de aplicación, pendente de aprobación pola Xunta Directiva, consiste no seu traspaso íntegro a excedentes de exercicios anteriores.

Así, a proposta de aplicación do excedente é como segue:

	2023	2023
Base de repartición		
Excedente do exercicio	-106.545,06	-118.214,69
Total	-106.545,06	-118.214,69
Aplicación	-106.545,06	-118.214,69
A compensación exercicios negativos anteriores		
A remanente		
A excedentes negativos de exercicios anteriores	-106.545,06	-118.214,69
Total	-106.545,06	-118.214,69

4. NORMAS DE VALORACIÓN

4.1. Inmobilizado Intanxible.

Os bens comprendidos no immobilizado intanxible valóranse polo prezo de adquisición ou custe de produción. En concreto, os programas de ordenador que cumpren co criterio de identificabilidade inclúense no activo, tanto os adquiridos a terceiros como os elaborados pola propia entidade para si mesma, utilizando os medios de que dispón, entendéndose incluídos os gastos de desenvolvemento das páxinas web.

En ningún caso figuran no activo os gastos de mantemento da aplicación informática.

A amortización dos elementos de immobilizado intanxible efectúase seguindo un criterio lineal, en función da vida útil estimada, que se considera que é de 10 anos para a marca e de entre 3 y 7,7 anos para as aplicacións informáticas.

4.2. Inmobilizado Material.

Os distintos activos comprendidos neste epígrafe valóranse polo seu prezo de adquisición ou custe de produción menos a amortización acumulada e, no seu caso, o importe acumulado das correccións valorativas por deterioro recoñecidas.

Asemade, formara parte do immobilizado material, a estimación inicial do valor actual das obrigas asumidas derivadas do desmantelamento ou retiro e outras asociadas o citado activo, tales

Archie

[Handwritten signature]

[Handwritten signature]

[Handwritten signature]

[Handwritten signature]

[Handwritten signature]

[Handwritten signature]

[Handwritten signature]

Sendo necesario que calquera das diferenzas xurdidas polas anteriores causas, resulte significativa ó comparara co valor razoable dos activos intercambiados.

Nas operacións de permuta de carácter comercial, o inmovilizado material recibido valorarase polo valor razoable do activo entregado máis, no seu caso, as contrapartidas monetarias que se houberan entregado a cambio, salvo que se teña una evidencia máis clara do valor razoable do activo recibido e co límite deste último. As diferenzas de valoración que puideran xurdir ó dar de baixa o elemento entregado a cambio terán como contrapartida a conta de Perdas e ganancias.

Presumirase non comercial toda permuta de activos da mesma natureza e uso para a entidade.

Cando a permuta non ten carácter comercial ou cando non poida obterse unha estimación fiable do valor razoable dos elementos que interveñen na operación, o inmovilizado material recibido valorarase polo valor contable do ben entregado máis, no seu caso, as contrapartidas monetarias que se entregaran a cambio, co límite, cando estea dispoñible, do valor razoable do inmovilizado recibido se este é menor.

As diferenzas negativas levaranse a resultados e non poden dar beneficios.

4.6. Instrumentos Financeiros.

a) *Activos financeiros.*

Os activos financeiros rexístranse inicialmente ó seu custe de adquisición, incluíndo os custes inherentes á operación. A entidade clasifica os seus investimentos financeiros, xa sexan estas correntes ou non correntes, nas seguintes categorías:

- Préstamos e partidas a cobrar. Aquellos activos financeiros orixinados pola entidade na venda de bens e a prestación de servizos por operacións de tráfico da entidade. Os activos incluídos nesta categoría son valorados no momento do seu recoñecemento no balance ó seu valor razoable, que equivale ó valor razoable da contraprestación entregada máis os gastos de transacción que lles sexan directamente atribuíbles, sendo posteriormente valorados ó seu "custe amortizado" utilizando a taxa de interese efectivo.
- Os créditos comerciais con vencemento non superior a un ano, e que non teñen un tipo de interese contractual, incluídos os créditos coas administracións públicas, valóranse polo seu valor nominal, é dicir sen distinguir nominal e intereses, cando o efecto de non actualizar os fluxos de efectivo non é significativo.
- A entidade rexistra as correspondentes provisións pola diferenza existente entre o importe que se estima recuperar das contas a cobrar, descontado este ó tipo de interese efectivo orixinal da operación, e o valor en libros polo que se atopan rexistradas.

Un activo financeiro darase de baixa cando expire ou se cederan os dereitos contractuais sobre os fluxos de efectivo do mesmo (cesión dun crédito), sendo requisito fundamental a cesión substancial de riscos e beneficios.

Cando non se transfire nin se reteñen os riscos e beneficios, se se transfire o control dáse de baixa o activo e se non se transfire o control recoñecese un activo polo compromiso continuo e un pasivo asociado.

Os intereses (explícitos e implícitos) e os dividendos de activos financeiros que se devengan con posterioridade ó momento da adquisición considéranse ingresos na conta de Perdas e ganancias.

Os dividendos e intereses explícitos devengados e non vencidos no momento da valoración inicial dos activos financeiros rexistraranse de forma independente na valoración inicial dos activos financeiros.

Handwritten signatures and initials at the bottom of the page, including names like 'Assuio', 'Rafael', 'Noelia', and others.

Un contrato de arrendamento definirémolo como financeiro cando das condicións económicas do contrato se transfiran ó arrendatario substancialmente tódolos riscos e beneficios inherentes á propiedade do activo obxecto do contrato. Nos arrendamentos con opción de compra, cando non existan dúbidas razoables de que exercitaremos dita opción.

Aínda que non exista opción de compra, presumirase a transferencia substancial de riscos e beneficios nos seguintes casos:

- Cando a propiedade do activo se transfira ao arrendatario ó finalizar o prazo de arrendamento
- Cando o período de aluguer coincida ou cubra a maior parte da vida do activo
- Cando ó inicio do contrato o valor actual das cantidades a pagar equivallan á práctica totalidade do valor razoable do activo.
- Cando as características dos activos arrendados fagan que a súa utilidade quede restrinxida ó arrendatario
- Cando o arrendatario poida cancelar o contrato de arrendamento, pero asuma as perdas sufridas polo arrendador a causa de tal cancelación
- Cando as perdas ou ganancias derivadas das fluctuacións do valor razoable do importe residual recaían sobre o arrendatario
- Cando o arrendatario poida prorrogar o arrendamento con uns pagos substancialmente inferiores ós habituais do mercado.

O criterio de contabilización do arrendatario, levarase a cabo coas seguintes regras:

- O activo o contabilizaremos, segundo a súa natureza, como inmovilizado material ou, no seu caso, como intanxible
- O activo e a débeda contabilizaranse polo menor de:
 - O valor razoable do activo arrendado
 - O valor actual dos pagos durante o prazo do contrato, calculados ó inicio do mesmo, incluíndo a opción de compra se non hai dúbidas razoables do seu exercicio e excluindo:
 - As cotas de carácter continxente (os pagos por arrendamento cuxo importe non sexa fixo senón que dependa da evolución dunha variable) e que será gasto do exercicio no que se produzan
 - O custe dos servizos e impostos repercutibles polo arrendador
 - Os gastos directos iniciais (posta a punto) imputarase como maior custe do activo
 - A carga financeira non se activará, senón que imputarase a gastos a través do tipo efectivo

O criterio de contabilización do arrendador, levarase a cabo coas seguintes regras:


- No activo recoñeceremos un crédito polo importe do valor actual dos cobros futuros
- A diferenza entre o crédito contabilizado e a cantidade total a cobrar corresponderá a intereses non devengados e imputarase a resultados segundo se devenguen, de acordo co tipo de interese efectivo.

O arrendamento operativo é aquel que non ten carácter de arrendamento financeiro.

- Como arrendatario contabilizamos como un gasto do exercicio tódalas cotas devengadas
- Como arrendador contabilizamos o activo como un inmovilizado que amortizamos na súa vida útil e os ingresos do contrato os contabilizamos como un ingreso do exercicio.

4.5. Permutas.

Consideraremos permuta de carácter comercial aquela na que a configuración (risco, calendario e importe) dos fluxos de efectivo do inmovilizado recibido difira da configuración dos fluxos de efectivo do activo entregado, ou o valor actual dos fluxos de efectivo despois de impostos das actividades da entidade afectadas pola permuta, se vexa modificado como consecuencia da operación.



The bottom of the page contains several handwritten signatures and initials. On the left, there is a large, stylized signature. In the center, there are two more signatures, one of which appears to be 'ALBERTO'. To the right, there are several smaller initials and signatures, including one that looks like 'J. L.' and another that looks like 'A. B.'.

Se a concesión da axuda é plurianual, contabilízase polo importe comprometido en firme de xeito irrevogable.

4.8. Existencias.

Os bens e servizos comprendidos nas existencias valoraranse polo prezo de adquisición.

Cando o valor neto realizable das existencias sexa inferior ó seu prezo de adquisición ou ó seu custo de produción, efectuaranse as oportunas correccións valorativas.

Si as circunstancias que causaron a corrección del valor das existencias deixaran de existir, o importe da corrección será obxecto de reversión.

4.9. Transaccións en moeda estranxeira.

Toda transacción en moeda estranxeira converterase a moeda funcional, neste caso o euro, mediante a aplicación ó importe en moeda estranxeira, do tipo de cambio de contado, e do tipo de cambio utilizado nas transaccións con entrega inmediata, entre ambas moedas, na data da transacción.

Poderase utilizar un tipo de cambio medio do período para tódalas transaccións que teñan lugar durante ese intervalo, en cada unha das clases de Moeda estranxeira en que estas se realizaran, salvo que dito tipo sufrira variacións significativas durante ó intervalo de tempo considerado.

A valoración posterior das partidas monetarias será aplicando ó tipo de cambio existente nesa data. As diferenzas de cambio que se orixinen neste proceso, así como as que se produzan ó liquidar ditos elementos patrimoniais, recoñeceranse na conta de Perdas e ganancias do exercicio no que xurdan.

A valoración posterior das partidas non monetarias valoradas a custe histórico será aplicando o tipo de cambio da data en que foron rexistradas. Cando se deba determinar o patrimonio neto dunha entidade participada corrixido, no seu caso, polas plusvalías tácitas existentes na data de valoración, aplicarase o tipo de cambio de peche ó patrimonio neto e ás plusvalías tácitas existentes a esa data.

4.10. Imposto sobre beneficios.

O gasto/ingreso por imposto sobre sociedades contabilízase na conta de Perdas e ganancias salvo que estea asociado cun ingreso/gasto rexistrado directamente no patrimonio neto, en cuxo caso, o gasto/ingreso por imposto debe recoñecerse directamente no estado de ingresos e gastos recoñecidos.

A entidade, declarada de utilidade pública, acóllese ao establecido na Lei 49/2002, de 23 de decembro, de réxime fiscal das entidades sen fins lucrativos e dos incentivos fiscais o mecenazgo. Esta Lei no seu Título II establece o réxime fiscal aplicable a estas entidades, sinalando que as rendas exentas en virtude da mesma non estarán sometidas a retención nin ingreso a conta mediante a correspondente acreditación. O Real Decreto 1270/2003, de 10 de outubro, indica a forma de acreditar a exención da obriga de reter ou ingresar a conta respecto das rendas percibidas polas entidades sen fins lucrativos. A mesma efectúase mediante certificado expedido pola Axencia Estatal de Administración Tributaria, no que conste que a entidade comunicou a opción pola aplicación do réxime fiscal especial.

A Axencia Estatal de Administración Tributaria acredita a opción pola aplicación do réxime fiscal especial, anteriormente mencionado, ante quenes lle satisfagan ou abonen rendas exentas en virtude da Lei 49/2002, a efectos de que non se practique retención ou ingreso a conta, sempre que se cumpran os requisitos que se establecen para estas entidades (ser declarada de interese público; perseguir fins de interese xeral; destinar á realización de dichos fins, a lo menos o 70% das rendas e ingresos; non realizar actividades alleas ó seu obxecto ou finalidade en máis dun 40% dos seus ingresos; que os fundadores, asociados, membros do órgano de

Abela

Asunción

ME

Os dividendos distribuídos que inequivocamente procedan de resultados xerados antes da data de adquisición, non se contabilizaran como ingresos, senón que minoran o valor contable do investimento.

b) Pasivos financeiros.

Os pasivos financeiros a efectos da súa valoración, xa sexan estes correntes ou non correntes, clasificaranse nas seguintes categorías:

- Débitos e partidas a pagar. Aqueles débitos por operacións comerciais ou non comerciais de compra de bens e servizos por parte da entidade (provedores, acredores, efectos comerciais a pagar, provedores de inmovilizado, efectos a pagar, débedas a longo e curto prazo). Valóranse inicialmente polo seu valor razoable que é o prezo da transacción, máis os gastos atribuíbles.
- Os débitos comerciais con vencemento non superior a un ano, e que non teñen un tipo de interese contractual, incluídos os débitos coas administracións públicas, pódense valorar polo seu valor nominal, é dicir sen distinguir nominal e intereses, cando o efecto de non actualizar os fluxos de efectivo non sexa significativo.
- Posteriormente valóranse polo custe amortizado, seguindo o tipo de interese efectivo.
- Os gastos financeiros contabilízanse segundo o criterio do devengo na conta de resultados utilizando o método do interese efectivo e se engaden o importe en libros do instrumento na medida en que non se liquidan no período en que se producen.

Non reclasificamos ningún pasivo financeiro incluído inicialmente nas categorías de mantidos para negociar ou a valor razoable con cambios en Perdas e ganancias a outras categorías, nin de estas a aquelas.

Os pasivos financeiros danse de baixa cando a obriga se extingue ou se produce un intercambio de instrumentos de débeda entre prestamista e prestatario. Neste derradeiro caso se os instrumentos teñen condicións substancialmente diferentes dáse de baixa o pasivo orixinal e se da de alta o novo e se os instrumentos non teñen condicións substancialmente diferentes o pasivo financeiro orixinal non se da de baixa e se calcula un tipo de interese efectivo coas novas condicións.

Entendemos por condicións substancialmente diferentes cando o valor actual dos fluxos de efectivo do novo pasivo é diferente polo menos nun 10% ó valor actual dos fluxos de efectivo procedentes do pasivo orixinal, actualizados ambos ó tipo de interese efectivo do pasivo orixinal.

4.7. Créditos y débitos da actividade propia.

1.- Créditos pola actividade propia: son os dereitos de cobro orixinados no desenvolvemento da actividade propia fronte aos beneficiarios, usuarios, patrocinadores e afiliados.

Valoración inicial y posterior.

As cotas, donativos e outras axudas similares procedentes de patrocinadores, afiliados e outros debedores, contabilizaranse polo valor nominal. Se o vencemento é a longo prazo, recoñécense polo seu valor actual sendo a diferenza un ingreso financeiro.

2.- Débitos pola actividade propia: son as obrigas orixinadas pola concesión de axudas e outras asignacións aos beneficiarios da entidade no cumprimento de fins propios.

Valoración inicial e posterior.


As axudas e outras asignacións concedidas pola entidade aos seus beneficiarios, contabilízanse polo valor nominal, se o vencemento supera o curto prazo recoñécense polo seu valor actual.



Il. Asufice
Aut

Handwritten signatures and initials are present at the bottom of the page, including a large signature on the left and several smaller ones on the right.

Handwritten signature or initials on the right margin.



A large, stylized handwritten mark or signature on the right margin.

As subvencións, doazóns e legados non reintegrables contabilizaranse, con carácter xeral, directamente no patrimonio neto da entidade para a súa posterior reclasificación ó excedente do exercicio como ingresos, sobre una base sistemática e racional de forma correlacionada cos gastos derivados da subvención, doazón ou legado. As subvencións, doazóns e legados non reintegrables que se obteñan sen asignación a una finalidade específica contabilizaranse directamente ó excedente do exercicio que se recoñezan.

Si as subvencións, doazóns ou legados foran concedidos polos asociados, seguirase o mesmo criterio. Tamén se recoñecerán directamente no fondos propios, as achegas efectuadas por un terceiro ó fondo social.

As subvencións, doazóns e legados que teñan carácter de reintegrables rexistraranse como pasivos ata que aduquiran a condición de non reintegrables. Se considerarán non reintegrables cando exista un acordo individualizado de concesión da subvención, doazón ou legado, doazón ou legado a favor da entidade, cando se cumpran as condicións establecidas para a súa concesión e non existan dúbidas razoables sobre a súa recepción. As subvencións, doazóns e legados recibidos pola entidade no exercicio son de carácter monetario e valóranse polo valor razoable do importe concedido ou do ben recibido respectivamente. En particular:

- As obtidas para adquirir un activo so se clasificarán de non reintegrables cando se adquira o correspondente activo
- As obtidas para financiar gastos específicos de execución plurianual, se as condicións do outorgamento esixen a finalización do plan de actuación e a xustificación de que se realizaron as correspondentes actividades, consideraranse non reintegrables cando ó cerre do exercicio se executara a actuación total ou parcialmente. No suposto de execución parcial, o importe recibido clasificarase como non reintegrable en proporción ó gasto executado, sempre que non existan dúbidas razoables de que se concluirá nos termos fixados nas condicións do outorgamento.

A imputación a resultados das subvencións, doazóns e legados non reintegrables efectuarase atendendo a súa finalidade, tal que:

- As concedidas para financiar gastos específicos: impútanse como ingresos no mesmo exercicio en que se devengan os gastos que estean financiando.
- As concedidas para adquirir activo de inmovilizados impútanse como ingresos do exercicio en proporción a dotación de amortización efectuada no exercicio para os citados elementos ou, no seu caso, cando se produce a baixa no balance.
- Os importes monetarios que se reciban sen asignación a unha finalidade específica imputaranse como ingresos no exercicio en que se recoñezan.

5. INMOBILIZADO MATERIAL, INTANXIBLE E INVESTIMENTOS INMOBILIARIOS

5.1. O movemento da partida do inmovilizado intanxible no exercicio, foi o seguinte:

ANO 2023:

Inmovilizado Material	Saldo inicial	Entradas	Saídas	Saldo final
Aplicacións informáticas	4.481,41	8.119,20	0,00	12.600,61
TOTAIS	4.481,41	8.119,20	0,00	12.600,61

Amortizacións inmovilizado intanxible:

Amortizacións	Saldo inicial	Entradas	Saídas	Saldo final
AA aplicacións informáticas	(4.215,58)	0,00	(1.322,72)	5.538,30
TOTAIS	(4.215,58)	0,00	(1.322,72)	5.538,30

O valor contable do inmovilizado intanxible é de 7.062,31 euros.

ANO 2024:

Inmovilizado Material	Saldo inicial	Entradas	Saídas	Saldo final
Aplicacións informáticas	12.600,61	18.525,34	0,00	31.125,95

[Handwritten signatures and notes at the bottom of the page]

gobierno non sexan destinatarios principais das actividades que se realicen nin se beneficien de condicións especiais para utilizar os seus servizos; que os cargos de patrón e membro do órgano de administración sexan gratuítos; estar inscrita a entidade no rexistro correspondente; cumprimento das obrigas contables previstas nas normas polas que se rexen; cumprila obriga de rendición de contas que estableza a lexislación específica e elaborar anualmente memoria económica na que se especifique os ingresos e gastos do exercicio).

4.11. Ingresos e gastos.

Os ingresos e gastos impútanse en función do criterio de devengo, é dicir, cando se produce a corrente real de bens e servizos que os mesmos representan, con independencia do momento no que se produza a corrente monetaria ou financeira derivada deles. Ditos ingresos valóranse polo importe acordado.

En particular as axudas outorgadas pola entidade recoñécense no momento que se aproba a súa concesión.

Os ingresos propios por prestación de servizos recoñécense considerando o grado de realización da prestación á data de balance, sempre e cando o resultado da transacción poida ser estimado con fiabilidade.

Os intereses recibidos de activos financeiros recoñécense utilizando o método do tipo de interese efectivo. En calquera caso, os intereses de activos financeiros devengados con posterioridade ao momento da adquisición recoñécense como ingresos na conta de perdas e ganancias.

4.12. Provisións e continxencias.

A entidade recoñece como provisións os pasivos que cobren obrigas presentes á data do balance xurdidas como consecuencia de sucesos pasados dos que poden derivarse prexuízos patrimoniais, pero cuxo importe e momento da súa cancelación son indeterminados.

As provisións valóranse na data de peche do exercicio, polo valor actual da mellor estimación posible do importe necesario para cancelar ou transferir a un terceiro a obriga, rexistrándose os axustes que xurdan pola actualización da provisión como un gasto financeiro conforme se vaian devengando.

A entidade dota provisións cuxo vencemento, estimamos que, é inferior ou igual a un ano, e o efecto financeiro consideramos que non é significativo, polo que non consideramos necesario dotar ningún tipo de desconto.

A entidade recoñece pasivos continxentes, obrigas posibles xurdidas de sucesos pasados, cuxa materialización está condicionada a que ocorra, ou non, un ou máis sucesos futuros independentes da vontade da propia entidade.

4.13. Elementos patrimoniais de natureza medioambiental.

Os custes nos que a entidade incorra pola adquisición de sistemas, equipos e instalacións cuxo obxecto sexa a eliminación, limitación ou o control dos posibles impactos que puidera ocasionar o normal desenvolvemento da actividade sobre o medio ambiente consideraranse investimentos en inmovilizado.

O resto de gastos relacionados co medio ambiente consideraranse gastos do exercicio.

As provisións de natureza medioambiental recollerán, no seu caso, aqueles gastos medioambientais que á data de peche sexan probables ou certos pero indeterminados en canto ó seu importe exacto ou á data en que se producirán. En consecuencia, o importe de ditas provisións, no seu caso, corresponderá á mellor estimación posible que se poida realizar en función da información dispoñible á data de peche.

4.14. Subvencións.

Manuel Suárez
Suárez

[Handwritten signatures]

[Handwritten signature]

Elementos de transporte	41.584,40	53.591,20		95.175,60
Outro inmovilizado material	5.539,61	14.463,48		20.003,09
Xogos infantís	100,00			100,00
Led Hdtv (TV y video)	299,00			299,00
Outro inmoviliz. mat (varios)	1.327,88			1.327,88
Televisor LG 39"	339,00			339,00
Cuadros	386,29			386,29
Deshumificador	299,00			299,00
Otro inmoviliz-element cocina	35.235,42		(24.625,61)	10.609,81
Material clín/terap. adqdo '14	31.250,05			31.250,05
Material clín/terap.adqdo '15	2.550,16			2.550,16
Material clín/terap.adqdo '16	92.972,53			92.972,53
Caldeira Platinin PLUS 32 AF	5.236,88			5.236,88
Guindastre Sunlift	1.000,00			1.000,00
Paraugas automático aluminio	668,16			668,16
Material clín/terap.adqdo '18	4.843,00			4.843,00
Destructor Rexel Auto+ 200X	417,63			417,63
Paraguero	34,95			34,95
Otro inm-Cafeteira-Fervidor	70,00			70,00
Papeleras	65,34			65,34
Otro inm-lavadora secadora	1.218,20			1.218,20
Centro planchado	182,65			182,65
Mat ortopédico 20	1.832,51			1.832,51
Otro inm-piscina	655,59			655,59
Estores e cortinas	3.569,50			3.569,50
Plusioxímetro	118,40			118,40
Tensiómetro	68,00			68,00
Material fisioterapia	97,93			97,93
Material terapéutico	1.652,91			1.652,91
Material p educación	1.097,20			1.097,20
Material ferretería ferrogal	795,32			795,32
Mesas despacho 2023	0,00	3.562,24		3.562,24
Construcciones en curso	35.445,27	35.665,00		71.110,27
TOTAIS	2.500.602,40	118.101,43	(24.625,61)	2.594.078,22

Amortizacións inmovilizado material:

Amortizacións	Saldo inicial	Entradas	Saídas	Saldo final
AA construcións	(308.123,77)	0,00	(41.247,67)	(349.371,44)
AA.de instal.técnicas	(3.786,74)	0,00	(532,95)	(4.319,69)
AA material terapeutico adq	(2.236,66)	0,00	0,00	(2.236,66)
AA material terapeutico adq	(507,88)	0,00	0,00	(507,88)
AA material terapeutico adq	(512,77)	0,00	0,00	(512,77)
AA material clinico adquirid	(54,00)	0,00	0,00	(54,00)
AA material clinico adquirid	(5.806,70)	0,00	0,00	(5.806,70)
AA material clinico adquirid	(5.470,77)	0,00	0,00	(5.470,77)
AA varios utillaje adquirido	(490,97)	0,00	0,00	(490,97)
AA varios utillaje adquirido	(60,32)	0,00	0,00	(60,32)
AA utillaje mat elec adquiri	(1.376,05)	0,00	0,00	(1.376,05)
AA.cinchas de sujecc	(15,95)	0,00	0,00	(15,95)
AA.soporte de brazos	(151,41)	0,00	(194,60)	(346,01)
AA.camilla	(233,97)	0,00	(300,70)	(534,67)
AA de mobiliario	(519,34)	0,00	(56,47)	(575,81)
AA mobiliario adquirido 02	(1.660,12)	0,00	0,00	(1.660,12)
AA mobiliario adquirido 14	(31.471,60)	0,00	(3.975,36)	(35.446,96)
AA mobiliario adquirido 04	(302,49)	0,00	0,00	(302,49)
AA mobiliario adquirido 15	(2.396,93)	0,00	(303,43)	(2.700,36)
AA mobiliario adquirido 16	(23.667,75)	0,00	(3.482,95)	(27.150,70)
AA mobiliario adquirido 17	(326,58)	0,00	(54,81)	(381,39)
AA Mobiliario adquirido 19	(29,67)	0,00	0,00	(29,67)
AA. El corte ingle	(232,16)	0,00	(115,45)	(347,61)

El Anes
Auro

AS

Neda

R

AS

TOTAIS	12.600,61	31.125,95	0,00	31.125,95
---------------	------------------	------------------	-------------	------------------

Amortizacións inmovilizado intanxible:

Amortizacións	Saldo inicial	Entradas	Saídas	Saldo final
AA aplicacións informáticas	5.538,30	0,00	(5.364,90)	10.903,20
TOTAIS	5.538,30	0,00	(5.364,90)	10.903,20

O valor contable do inmovilizado intanxible é de 20.222,75 euros.

5.2. O movemento da partida do inmovilizado material durante o exercicio, foi o seguinte:

ANO 2023

Inmovilizado Material	Saldo inicial	Entradas	Saídas	Saldo final
Terrenos e ben naturais	2.006,00			2.006,00
Construcións	2.062.338,69			2.062.338,69
Instalacións técnicas	10.069,69			10.069,69
Material terapéutico adqdo '02	2.236,66			2.236,66
Material terapéutico adqdo '03	507,88			507,88
Material terapéutico adqdo '04	512,77			512,77
Material clínico adqdo '02	54,00			54,00
Material clínico adqdo '03	5.806,71			5.806,71
Material clínico adqdo '04	5.470,75			5.470,75
Varios utillaxe adq '02	490,97			490,97
Varios utillaxe adqdo '03	60,32			60,32
Varios utillaxe adqdo '04	1.376,05			1.376,05
Cinchas de sujeción	205,00			205,00
Soporte de brazos	1.946,00			1.946,00
Camilla	3.007,00			3.007,00
Mobiliario	519,29	1.776,64		2.295,93
Mobiliario adqdo '02	1.660,17			1.660,17
Mobiliario adquirido '14	39.753,59			39.753,59
Mobiliario adquirido 04	302,49			302,49
Mobiliario adquirido '15	3.034,28			3.034,28
Mobiliario adquirido '16	34.829,53			34.829,53
Mobiliario adquirido '17	548,13			548,13
Mobiliario adquirido '19	29,67			29,67
Sillón	1.154,53			1.154,53
Sillas gioconda c/brazps	1.246,91			1.246,91
Mobiliario 22	1.949,30			1.949,30
mobiliario armarios 2023	0,00	393,90		393,90
Equip. proc.de información	0,00	1.856,14		1.856,14
Ordenador	877,81			877,81
Equipos informát. adqdo '11	12.005,18			12.005,18
Equipos informát. adqdo '15	5.707,00			5.707,00
Equipos informát. adqdo '16	15.521,80			15.521,80
Equipos informát. adqdo '17	512,33			512,33
Equipos informát. adqdo '18	1.498,40			1.498,40
Equipos informát. adqdo '19	2.628,33			2.628,33
Equipos inf raton	40,00			40,00
Consola	178,90			178,90
Pizarra Electrónica	3.560,48			3.560,48
Equipos informát. Adqdo 21	5.104,00			5.104,00
Panasonic Lumix	899,01			899,01
Portátil hp - doazon fegadace		2.007,47		2.007,47
Portátiles lenovo		3.177,36		3.177,36
Ordenador donacion fedace		1.219,00		1.219,00
Tablet samsung doaz fedace		389,00		389,00

Handwritten signature

Handwritten signature

Handwritten signature

Handwritten signature

Handwritten signature

MATERIAL CLINICO 04	5.470,75	0,00	0,00	5.470,75
VARIOS UTILLAJE 02	490,97	0,00	0,00	490,97
VARIOS UTILLAJE 03	60,32	0,00	0,00	60,32
VARIOS UTILLAJE 04	1.376,05	0,00	0,00	1.376,05
CINCHAS DE SUJECCION	205,00	0,00	0,00	205,00
SOPORTE DE BRAZOS MESA	1.946,00	0,00	0,00	1.946,00
CAMILLA	3.007,00	0,00	0,00	3.007,00
MOBILIARIO	2.295,93	553,36	0,00	2.849,29
MOBILIARIO ADQDO 02	1.660,17	0,00	0,00	1.660,17
MOBILIARIO ADQUIRIDO 14	39.753,59	0,00	0,00	39.753,59
MOBILIARIO ADQUIRIDO 04	302,49	0,00	0,00	302,49
MOBILIARIO ADQUIRIDO 15	3.034,28	0,00	0,00	3.034,28
MOBILIARIO ADQUIRIDO 16	34.829,53	0,00	0,00	34.829,53
MOBILIARIO ADQUIRIDO 17	548,13	0,00	0,00	548,13
MOBILIARIO ADQUIRIDO 19	29,67	0,00	0,00	29,67
SILLON	1.154,53	0,00	0,00	1.154,53
SILLAS GIOCONDA C/BRAZOS	1.246,91	0,00	0,00	1.246,91
MOBILIARIO INDECEMI 2022	1.949,30	0,00	0,00	1.949,30
MOBILIARIO ARMARIOS 2023	393,90	0,00	0,00	393,90
MOBILIARIO ADQ 2024	0,00	844,85	0,00	844,85
EQUIP.PARA PROC. INFORMAC	1.856,14	1.010,24	0,00	2.866,38
ORDENADOR	877,81	0,00	0,00	877,81
EQUIPOS INFORMATICOS 11	12.005,18	0,00	0,00	12.005,18
EQUIPOS INFORMATICOS 15	5.707,00	0,00	0,00	5.707,00
EQUIPOS INFORMATICOS 16	15.521,80	0,00	0,00	15.521,80
EQUIPOS INFORMATICOS 17	512,33	0,00	0,00	512,33
EQUIPOS INFORMATICOS 18	1.498,40	0,00	0,00	1.498,40
EQUIPOS INFORMATICOS 19	2.628,33	0,00	0,00	2.628,33
EQUIPOS INF 20-RATON	40,00	0,00	0,00	40,00
CONSOLA	178,90	0,00	0,00	178,90
PIZARRA ELECTRONICA	3.560,48	0,00	0,00	3.560,48
EQUIPOS INFORMATICOS 21	5.104,00	0,00	0,00	5.104,00
PANASONIC LUMIX	899,01	0,00	0,00	899,01
PORTATIL HP DOAZ FEGADACE	2.007,47	0,00	0,00	2.007,47
PORTATILES LENOVO	3.177,36	0,00	0,00	3.177,36
ORDENADOR DONAC FEDACE	1.219,00	0,00	0,00	1.219,00
TABLET SAMSUNG FEDACE	389,00	0,00	0,00	389,00
ELEMENTOS DE TRANSPORTE	95.175,60	0,00	0,00	95.175,60
OTRO INMOVILIZADO MATERIAL	20.003,09	4.761,08	0,00	24.764,17
JUEGOS INFANTILES	100,00	0,00	0,00	100,00
LED HDTV TV Y VIDEO	299,00	0,00	0,00	299,00
OTRO INMOVILIZADO MAT	1.327,88	0,00	0,00	1.327,88
TELEVISOR LG 39	339,00	0,00	0,00	339,00
CUADROS	386,29	0,00	0,00	386,29
DESHUMIFICADOR	299,00	0,00	0,00	299,00
OTRO INMOVLIZ ELEMENTOS	10.609,81	0,00	0,00	10.609,81
MATERIAL CLINICO TERAPEUT	31.250,05	0,00	0,00	31.250,05
MATERIAL CLINICO TERAPEUT	2.550,16	0,00	0,00	2.550,16
MATERIAL CLINICO TERAPEUT	92.972,53	0,00	0,00	92.972,53
CALDERA PLATININ PLUS 32 AF	5.236,88	0,00	0,00	5.236,88
GUINDASTRE SUNLIFT	1.000,00	0,00	0,00	1.000,00
PARAGUAS AUTOM ALUMINIO	668,16	0,00	0,00	668,16
MATERIAL CLINICO TERAPEUT	4.843,00	0,00	0,00	4.843,00
DESTRUCTORA REXEL AUTO	417,63	0,00	0,00	417,63
PARAGUERO	34,95	0,00	0,00	34,95
OTRO INMV -CAFETERA-HERV	70,00	0,00	0,00	70,00
PAPELERAS Y REJILLAS	65,34	0,00	0,00	65,34
OTRO IM-LAVADORA SECAD	1.218,20	0,00	0,00	1.218,20
CENTRO PLANCHADO	182,65	0,00	0,00	182,65
MATERIAL ORTOPÉDICO 20	1.832,51	0,00	0,00	1.832,51
OTRO INMOVILIZADO-PISCINA	655,59	0,00	0,00	655,59

Acuña

M

El Asunto

[Signature]

[Signature]

[Signature]

AA.sillas gioconda	(114,44)	0,00	(124,69)	(239,13)
AA.mobiliario indece	(177,84)	0,00	(194,93)	(372,77)
AA armarios 2023	0,00	0,00	(4,21)	(4,21)
AA.equip.proc.info.	(877,81)	0,00	(298,77)	(1.176,58)
AA equipos informaticos adq	(12.005,18)	0,00	0,00	(12.005,18)
AA equipos informaticos adq	(5.707,00)	0,00	0,00	(5.707,00)
AA equipos informaticos adq	(15.521,80)	0,00	0,00	(15.521,80)
AA equipos informaticos adq	(512,33)	0,00	0,00	(512,33)
AA equipos informaticos adq	(1.498,40)	0,00	0,00	(1.498,40)
AA Equipos informaticos	(2.428,46)	0,00	(199,87)	(2.628,33)
AA.raton	(40,00)	0,00	0,00	(40,00)
AA.varios	(178,90)	0,00	0,00	(178,90)
AA.pizarra	(1.974,80)	0,00	(890,12)	(2.864,92)
AA.equipos informati	(1.498,31)	0,00	(1.276,00)	(2.774,31)
AA.panasonic lumix	(208,74)	0,00	(224,75)	(433,49)
AA. Portátil HP	0,00	0,00	(335,50)	(335,50)
AA Lenovo	0,00	0,00	(202,39)	(202,39)
AA ordenador doaz	0,00	0,00	(121,90)	(121,90)
AA tablet	0,00	0,00	(38,90)	(38,90)
AA.element.de trans.	(13.688,20)	0,00	(3.965,92)	(17.654,12)
AA.de otro inov.mat.	(3.666,92)	0,00	(2.481,99)	(6.148,91)
AA.pieza piscina	(453,67)	0,00	(0,00)	(453,67)
AA otro inmovilizado cocina	(11.862,42)	8.889,95	(1.203,12)	(4.175,59)
AA material clinico terapeut	(24.739,66)	0,00	(3.125,01)	(27.864,67)
AA material clinico terapeut	(2.018,90)	0,00	(255,02)	(2.273,92)
AA material clinico terapeut	(63.433,66)	0,00	(9.297,25)	(72.730,91)
AA caldera platinin	(2.487,53)	0,00	(523,69)	(3.011,22)
AA guindastre sunlift	(445,83)	0,00	(100,00)	(545,83)
AA paraguas automatico al	(278,42)	0,00	(66,82)	(345,24)
AA material clinico terapeuti	(1.977,56)	0,00	(484,30)	(2.461,86)
AA destructora	(135,72)	0,00	(41,76)	(177,48)
AA paraguero	(34,95)	0,00	0,00	(34,95)
AA.cafetera	(70,00)	0,00	0,00	(70,00)
AA.papeleras y rejil	(65,34)	0,00	0,00	(65,34)
AA.lavadora sec	(312,21)	0,00	(121,82)	(434,03)
AA.centro planch	(182,65)	0,00	0,00	(182,65)
AA.mat ortopédico	(387,53)	0,00	(183,25)	(570,78)
AA.piscina	(349,08)	0,00	(39,18)	(388,26)
AA.estores y cort	(636,83)	0,00	(356,95)	(993,78)
AA.pulsioximetro	(118,40)	0,00	0,00	(118,40)
AA.tensiometro	(68,00)	0,00	0,00	(68,00)
AA.picas,aros,ladril	(97,93)	0,00	0,00	(97,93)
AA.material terapeut	(134,95)	0,00	(165,29)	(300,24)
AA.material pearson	(74,55)	0,00	(109,72)	(184,27)
AA.material ferreter	(26,80)	0,00	(79,53)	(106,33)
AA mesas despacho	0,00	0,00	(153,22)	(153,22)
TOTAIS	(559.926,32)	8.889,95	(79.930,26)	(627.966,63)

O valor do imobilizado material é de 1.966.111,59

ANO 2024:

Inmovilizado Material	Saldo inicial	Entradas	Saídas	Saldo final
TERRENOS Y BIENES NATUR	2.006,00	0,00	0,00	2.006,00
CONSTRUCCIONES	2.062.338,69	0,00	0,00	2.062.338,69
INSTALACIONES TÉCNICAS	10.069,69	0,00	0,00	10.069,69
MATERIAL TERAPEUTICO 02	2.236,66	0,00	0,00	2.236,66
MATERIAL TERAPEUTICO 03	507,88	0,00	0,00	507,88
MATERIAL TERAPEUTICO 04	512,77	0,00	0,00	512,77
MATERIAL CLINICO 02	54,00	0,00	0,00	54,00
MATERIAL CLINICO 03	5.806,71	0,00	0,00	5.806,71

de Asociacion
ALBERTA

AA MATERIAL CLINICO TER	2.273,92	0,00	(255,02)	2.528,94
AA MATERIAL CLINICO TER	72.730,91	0,00	(9.297,25)	82.028,16
AA CALDERA PLATININ	3.011,22	0,00	(523,69)	3.534,91
AA GUINDASTRE SUNLIFT	545,83	0,00	(100,00)	645,83
AA PARAGUAS AUTOMAT	345,24	0,00	(66,82)	412,06
AA MATERIAL CLINICO TER	2.461,86	0,00	(484,30)	2.946,16
AA DESTRUCTORA	177,48	0,00	(41,76)	219,24
AAIM PARAGUERO	34,95	0,00	0,00	34,95
AA.CAFETERA	70,00	0,00	0,00	70,00
AA.PAPELERAS Y REJIL	65,34	0,00	0,00	65,34
AA.LAVADORA SECADORA	434,03	0,00	(121,82)	555,85
AA.CENTRO PLANCHADO	182,65	0,00	0,00	182,65
AA.MAT ORTOPÉDICO	570,78	0,00	(183,25)	754,03
AA.ACUMUL.PISCINA	388,26	0,00	(39,18)	427,44
AA.ESTORES Y CORTINA	993,78	0,00	(356,95)	1.350,73
AA.PULSIOXIMETRO	118,40	0,00	0,00	118,40
AA.TENSIOMETRO	68,00	0,00	0,00	68,00
AA.PICAS,AROS,LADRIL	97,93	0,00	0,00	97,93
AA.MATERIAL TERAPEUT	300,24	0,00	(165,29)	465,53
AA.MATERIAL PEARSON	184,27	0,00	(109,72)	293,99
AA.MATERIAL FERRETER	106,33	0,00	(79,53)	185,86
AA.MESAS DESPACHO 20	153,22	0,00	(356,22)	509,44
AA.LECTOR VISUAL	0,00	0,00	(162,84)	162,84
TOTAIS	627.966,63	0,00	(81.151,34)	709.117,97

O valor contable do immobilizado material é de 2.063.097,03 euros.

5.3. Outra información sobre o immobilizado:

- Non se produciron correccións valorativas por deterioración.
- Non existen elementos obsoletos tecnicamente e non utilizados.
- Non se rexistraron investimentos inmobiliarios.
- Non se rexistraron arrendamentos financeiros.

6. BENS DO PATRIMONIO HISTÓRICO

Non existen bens do patrimonio histórico.

7. USUARIO E OUTROS DEBEDORES DA ACTIVIDADE PROPIA

O movemento desta partida é como segue:

Elemento contable	Saldo inicial	Aumentos	Diminucións	Saldo final
Usuarios/as debedores da actividade propia	91.148,54	1.221.514,93	(1.193.814,38)	118.849,09
Total	91.148,54	1.221.514,93	(1.193.814,38)	118.849,09

7.1 O desglose das persoas usuarias e outros debedores é o seguinte:

AÑO 2023

Elemento contable	Saldo inicial	Aumentos	Diminucións	Saldo final
Usuarios entidade deudores	24.266,20	298.853,81	(291.429,21)	31.690,80
La Caixa, deudor	2.584,00	0,00	(2.584,00)	0,00
FEDACE, deudor por axudas	26.203,78	313.967,68	(311.974,82)	28.196,64

Handwritten signature and scribbles on the left side of the page.

Handwritten signatures and scribbles at the bottom of the page.

ESTORES Y CORTINAS	3.569,50	0,00	0,00	3.569,50
PULSIOXIMETRO	118,40	0,00	0,00	118,40
TENSIOMETRO	68,00	0,00	0,00	68,00
MATERIAL FISIOTERAPIA	97,93	0,00	0,00	97,93
MATERIAL TERAPEUTICO	1.652,91	0,00	0,00	1.652,91
MATERIAL PEARSON EDUCAC	1.097,20	0,00	0,00	1.097,20
MATERIAL FERRETERIA	795,32	0,00	0,00	795,32
MESAS DESPACHO 2023	3.562,24	0,00	0,00	3.562,24
TOTAIS	2.594.078,22	178.136,78	0,00	2.772.215,00

Amortizaci3ns immobilizado material:

Amortizaci3ns	Saldo inicial	Entradas	Saídas	Saldo final
AA CONSTRUCCIONES	349.371,44	0,00	(41.247,67)	390.619,11
AA.DE INSTAL.TÉCNICAS	4.319,69	0,00	(532,95)	4.852,64
AA MATERIAL TERAPEUT.	2.236,66	0,00	0,00	2.236,66
AA MATERIAL TERAPEUT.	507,88	0,00	0,00	507,88
AA MATERIAL TERAPEUT.	512,77	0,00	0,00	512,77
AA MATERIAL CLINICO	54,00	0,00	0,00	54,00
AA MATERIAL CLINICO	5.806,70	0,00	0,00	5.806,70
AA MATERIAL CLINICO	5.470,77	0,00	0,00	5.470,77
AA VARIOS UTILLAJE	490,97	0,00	0,00	490,97
AA VARIOS UTILLAJE	60,32	0,00	0,00	60,32
AA UTILLAJE MAT ELEC	1.376,05	0,00	0,00	1.376,05
AA.CINCHAS DE SUJECC	15,95	0,00	0,00	15,95
AA SOPORTE DE BRAZOS	346,01	0,00	(194,60)	540,61
AA CAMILLA	534,67	0,00	(300,70)	835,37
AA DE MOBILIARIO	575,81	0,00	(200,93)	776,74
AA MOBILIARIO 02	1.660,12	0,00	0,00	1.660,12
AA MOBILIARIO 14	35.446,96	0,00	(3.975,36)	39.422,32
AA MOBILIARIO 04	302,49	0,00	0,00	302,49
AA MOBILIARIO 15	2.700,36	0,00	(303,43)	3.003,79
AA MOBILIARIO 16	27.150,70	0,00	(3.482,96)	30.633,66
AA MOBILIARIO 17	381,39	0,00	(54,81)	436,20
MOBILIARIO ADQUIRIDO 19	29,67	0,00	0,00	29,67
AA.F. EL CORTE INGLE	347,61	0,00	(115,45)	463,06
AA SILLAS GIOCONDA C	239,13	0,00	(124,69)	363,82
AA MOBILIARIO INDECE	372,77	0,00	(194,93)	567,70
AA.ARMARIOS 2023	4,21	0,00	(39,39)	43,60
AA.MOBILIARIO ADQ 20	0,00	0,00	(16,74)	16,74
AA EQUIP.PROC.INFO.	1.176,58	0,00	(593,70)	1.770,28
AA EQUIPOS INFORMATIC	12.005,18	0,00	0,00	12.005,18
AA EQUIPOS INFORMATIC	5.707,00	0,00	0,00	5.707,00
AA EQUIPOS INFORMATIC	15.521,80	0,00	0,00	15.521,80
AA EQUIPOS INFORMATIC	512,33	0,00	0,00	512,33
AA EQUIPOS INFORMATIC	1.498,40	0,00	0,00	1.498,40
AA EQUIPOS INFORMATIC	2.628,33	0,00	0,00	2.628,33
AA RATON	40,00	0,00	0,00	40,00
AA.VARIOS	178,90	0,00	0,00	178,90
AA. PIZARRA	2.864,92	0,00	(695,56)	3.560,48
AA.EQUIPOS INFORMATI	2.774,31	0,00	(1.276,00)	4.050,31
AA.PANASONIC LUMIX	433,49	0,00	(224,75)	658,24
AA.PORTATIL HP - DOA	335,50	0,00	(501,87)	837,37
AA.PORTATILES LENOVO	202,39	0,00	(794,34)	996,73
AA.ORDENADOR DOAZON	121,90	0,00	(304,75)	426,65
AA.TABLET SAMSUNG DO	38,90	0,00	(97,25)	136,15
AA.ELEMENT.DE TRANS.	17.654,12	0,00	(4.758,78)	22.412,90
AA.DE OTRO INMOV.MAT.	6.148,91	0,00	(5.129,38)	11.278,29
AA.PIEZA PISCINA	453,67	0,00	0,00	453,67
AA OTRO INMOVIL COCINA	4.175,59	0,00	(521,70)	4.697,29
AA MATERIAL CLINICO TER	27.864,67	0,00	(3.125,01)	30.989,68

Handwritten signature and scribbles on the right side of the page.

Large handwritten signature on the left side of the page.

Four smaller handwritten signatures at the bottom of the page.

A continuación diferéncianse unha serie de táboas co desglose de cada apartado:

9.2. Debedores comerciais e outras contas a cobrar.

Outros créditos coas administracións públicas.

ANO 2023

Conta	Saldo inicial	Aumentos	Diminucións	Saldo final
Xunta Galicia	83.780,12	154.876,13	(229.840,24)	8.816,01
Deputación	33.000,00	36.800,00	(33.000,00)	36.800,00
Concello Santiago	3.000,00	3.000,00	(3.000,00)	3.000,00
Org Seg Social Acreedores	0,00	6.710,08	(6.710,08)	0,00
Clientes	0,00	14.570,02	(14.535,02)	35,00
Saldo total	119.780,12	215.956,23	(287.085,34)	48.651,01

ANO 2024

Conta	Saldo inicial	Aumentos	Diminucións	Saldo final
Xunta Galicia	8.816,01	103.002,30	(22.584,01)	89.234,30
Deputación	36.800,00	34.000,00	(36.800,00)	34.000,00
Concello Santiago	3.000,00	5.000,00	(3.000,00)	5.000,00
UE POCTEP INTERREG	0,00	30.439,73	0,00	30.439,73
Clientes	35,00	3.826,33	3.861,33	0,00
Saldo total	48.651,01	176.268,36	(66.245,349)	158.674,03

9.3. Inversión financeiras a curto prazo.

ANO 2023

Conta	Saldo inicial	Aumentos	Diminucións	Saldo final
Depósitos a curto prazo	10.706,82	0,00	0,00	10.706,82
Cuenta corriente con trab.	0,00	70,00	0,00	70,00
Saldo total	10.706,82	70,00	0,00	10.776,82

ANO 2024

Conta	Saldo inicial	Aumentos	Diminucións	Saldo final
Depósitos a curto prazo	10.706,82	0,00	(10.706,82)	0,00
Cuenta corriente con trab.	70,00	0,00	(70,00)	0,00
Saldo total	10.776,82	0,00	(10.776,82)	0,00

9.4 Periodificacións a curto prazo.

Inclúense os contratos de seguros que comprenden un ano dende a súa contratación pero non coincidente co ano natural.

ANO 2023

Conta	Saldo inicial	Aumentos	Diminucións	Saldo final
Gastos anticipados	2.474,31	6.071,39	(2.474,31)	6.071,39
Saldo total	2.474,31	6.071,39	(2.474,31)	6.071,39

ANO 2024

Conta	Saldo inicial	Aumentos	Diminucións	Saldo final
Gastos anticipados	6.071,39	3.130,68	(6.071,39)	3.130,68
Saldo total	6.071,39	3.130,68	(6.071,39)	3.130,68

El A - ueei of
ALBOP

[Handwritten signature]

[Handwritten signature]

[Handwritten signature]

FONDATION AMIGO	2.041,00	1.890,38	(2.041,00)	1.890,38
Xunta de Galicia, debedor prest serv	30.799,34	388.523,10	(389.951,72)	29.370,72
Total	85.894,32	1.003.234,97	(997.980,75)	91.148,54

AÑO 2024

Elemento contable	Saldo inicial	Aumentos	Diminucións	Saldo final
Usuarios entidade deudores	31.690,80	321.852,66	(323.555,71)	29.987,75
FUNDACION ONCE	0,00	6.739,00	0,00	6.739,00
D.C. GALICIA , DED AYUDAS XG	28.196,64	295.877,64	(289.850,55)	34.223,73
DC ESTATAL, DEUDOR	1.890,38	6.922,62	(8.813,00)	0,00
FUNDACION JOSE OTERO	0,00	2.250,00	(2.250,00)	0,00
FONDATION AMIGO	0,00	30.000,00	(30.000,00)	0,00
Xunta de Galicia, debedor prest serv	29.370,72	557.873,01	(539.345,12)	47.898,61
Total	91.148,54	1.221.514,93	(1.193.814,38)	118.849,09

8. BENEFICIARIOS ACREEDORES

Os movementos foron os seguintes:

AÑO 2023

Elemento contable	Saldo inicial	Aumentos	Diminucións	Saldo final
Beneficiarios acreedores	0,00	18.674,16	(18.674,16)	0,00
Total	0,00	18.674,16	(18.674,16)	0,00

AÑO 2024

Elemento contable	Saldo inicial	Aumentos	Diminucións	Saldo final
Beneficiarios acreedores	0,00	15.750,30	(15.750,30)	0,00
Total	0,00	15.750,30	(15.750,30)	0,00

9. ACTIVOS FINANCIEROS-ACTIVO CORRIENTE

O rexistro dos activos corrente e financeiros a curto prazo é como segue:

Clases	Instrumentos financeiros a curto prazo							
	Instrumentos de patrimonio		Valores representativos de débeda		Derivados. Outros		Total	
	2024	2023	2024	2023	2024	2023	2024	2023
Debedores comerciais e partidas a cobrar					158.674,03	48.651,01	158.674,03	48.651,01
Inv. Ent. Grupo c/p					0,00	70,00	0,00	70,00
Outros activos financeiros					0,00	10.776,82	0,00	10.776,82
Periodificación curto prazo					3.130,68	6.071,39	3.130,68	6.071,39
Efectivo e outros activos líquidos equivalentes					46.680,62	109.124,03	46.680,62	109.124,03
TOTAL					208.485,33	174.693,25	208.485,33	174.693,25

El Asafio
A. G. R. D.

[Handwritten signature]

[Handwritten signature]

[Handwritten signature]

[Handwritten signature]

[Handwritten signature]

ANO 2023

a) *Acreedores varios*

Conta	Saldo inicial	Aumentos	Diminucións	Saldo final
Acre. por prest.de servicios	22.661,19	418.788,03	(382.100,96)	59.348,26
Saldo total	22.661,19	418.788,03	(382.100,96)	59.348,26

b) *Persoal (remuneracións pendentes de pagamento)*

Conta	Saldo inicial	Aumentos	Diminucións	Saldo final
Remuneración pdtes de pago	29.567,89	555.527,11	(585.095,00)	0,00
Saldo total	29.567,89	555.527,11	(585.095,00)	0,00

c) *Outras débedas coas administracións públicas.*

Conta	Saldo inicial	Aumentos	Diminucións	Saldo final
F.P. acreedora por IVA	0,00	37,11	0,00	37,11
F.P., acreedora retencións IRPF	19.879,50	75.239,97	(73.048,99)	22.070,48
Organismos da SS, acreedores	20.424,88	244.906,06	(244.889,78)	20.441,16
Embargos de nóminas	201,61	1.152,68	(1.157,81)	196,48
FP, subv a reintegrar	2.145,96	0,00	(2.145,96)	0,00
Saldo total	42.651,95	321.335,82	(321.242,54)	42.745,23

ANO 2024

a) *Acreedores varios*

Conta	Saldo inicial	Aumentos	Diminucións	Saldo final
Acre. por prest.de servicios	59.348,26	394.253,96	(350.556,40)	103.045,82
Saldo total	59.348,26	394.253,96	(350.556,40)	103.045,82

b) *Persoal (remuneracións pendentes de pagamento)*

Conta	Saldo inicial	Aumentos	Diminucións	Saldo final
Remuneración pdtes de pago	0,00	613.660,87	(613.660,87)	0,00
Saldo total	0,00	613.660,87	(613.660,87)	0,00

c) *Outras débedas coas administracións públicas.*

Conta	Saldo inicial	Aumentos	Diminucións	Saldo final
F.P. acreedora por IVA	37,11	195,81	(210,33)	22,59
F.P., acreedora retencións IRPF	22.070,48	66.713,29	(71.600,89)	17.182,88
Organismos da SS, acreedores	20.441,16	278.750,18	(260.862,25)	38.329,09
Embargos de nóminas	196,48	1.178,88	(1.375,36)	0,00
Saldo total	42.745,23	346.838,16	(334.048,83)	55.534,56

11. FONDOS PROPIOS

Os saldos e variacións de fondos propios ofrecen o seguinte detalle:

Concepto	Saldo Inicial	Aumentos	Diminucións	Trasposos	Saldo Final
Fondo Social	100,00	0,00	0,00		100,00
Reservas (1)	65.262,52	0,03	(1,21)		65.261,34
Excedente exerc anteriores	248.689,79	0,00	0,00	(118.214,69)	130.475,10
Excedentes do exercicio	(118.214,69)	(106.545,06)		118.214,69	(106.545,06)

Alcalde

Alcalde

[Signature]

[Signature]

[Signature]

[Signature]

9.5 Tesouraria.

ANO 2024

Conta	Saldo inicial	Aumentos	Diminucións	Saldo final
Caixa	514,47	3.018,01	(3.216,63)	315,85
Abanca cta. 3040034346	91.770,39	1.397.045,41	(1.444.594,61)	44.221,19
La Caixa cta. 0200018688	367,44	33.500,00	(32.849,90)	1.017,54
Abanca 3065	16.471,73	37.687,03	(53.032,72)	1.126,04
Saldo total	109.124,03	1.471.250,45	(1.533.693,86)	46.680,62

10. PASIVOS FINANCIEROS

10.1. Pasivos financeiros a longo prazo

Non existen pasivos financeiros a longo prazo

10.2. O rexistro dos pasivos financeiros a curto prazo é como segue:

Clases ->	Instrumentos financeiros a curto prazo							
	Débedas con entidades de crédito		Obrigas e outros valores negociables		Derivados. Outros		Total	
	2024	2023	2024	2023	2024	2023	2024	2023
Categorías v								
Débedas a curto prazo					225.304,98	85.409,27	225.304,98	85.409,27
Acredores comerciais e outras contas a pagar					158.580,38	102.093,49	158.580,38	102.093,49
TOTAL					383.885,36	187.502,76	383.885,36	187.502,76

10.2.1. Débedas a curto prazo

a) Débedas con entidades de créditos e outros pasivos financeiros

ANO 2023

Conta	Saldo inicial	Aumentos	Diminucións	Saldo final
Débedas a c/p tarxeta VISA	0,00	3.964,02	(3.964,02)	0,00
Póliza crédito 1780 Abanca	766,39	45.827,04	(46.593,43)	0,00
Débedas c/p transf. subv.	84.020,14	94.181,15	(92.792,03)	85.409,26
Provedores inmovilizado	2.141,71	79.155,33	(81.297,03)	0,01
Saldo total	86.928,24	223.127,54	(224.646,51)	85.409,27

ANO 2024

Conta	Saldo inicial	Aumentos	Diminucións	Saldo final
Débedas a c/p tarxeta VISA	0,00	4.021,69	(2.506,74)	1.514,95
Póliza crédito 1780 Abanca	0,00	60.950,33	(579,96)	60.370,37
Débedas c/p transf. subv.	85.409,26	118.289,43	(106.961,52)	96.737,17
Provedores inmovilizado	0,01	157.692,06	(91.009,58)	66.682,49
Saldo total	85.409,27	340.953,51	(201.057,80)	225.304,98

10.2.2. Acredores comerciais e outras contas a pagar

(Handwritten signatures and notes)

(Handwritten signature)

(Handwritten signature)

(Handwritten signature)

740000012	OBRA SOCIAL LA CAIXA AYUDAS	0,00	6.864,28
740000013	FUNDACIÓN JOSÉ OTERO	2.250,00	2.000,00
740000015	XUNTA DE GALICIA VOLUNTARIADO	14.999,69	1.130,01
740000017	ORIENTACION LABORAL X. GALICIA	0,00	15.509,81
740000018	XUNTA DE GALICIA SOCIOSANITARIA	12.000,00	12.000,00
740000020	FONDATION AMIGO	30.000,00	30.000,00
740000021	AYUDAS FEGADACE CONVENIO	6.311,33	0,00
740000022	PROGRAMAS DE COOPERACION XUNTA	70.996,66	67.821,23
740000023	UE POCTEP INTERREG	13.542,36	8.620,50
740100000	DONACIONES Y LEGADOS A LA ACTIVIDAD	11.125,00	8.620,50
745000001	SUBVENCIONES DE CAPITAL FEDACE	49.156,61	49.156,61
745000002	SUBVENCIONES DE CAPITAL DIPUTACIÓN	12.266,64	12.266,64
745000004	IRPF X. GALICIA CAPITAL 20 (FEGADACE)	369,32	389,61
745000005	SUBV IRPF FEGADACE INVES 21	1.472,61	1.472,61
745000006	XG IRPF FEGADACE 22	991,04	991,03
745000007	XUNTA DE GALICIA SUBV CAP VEHÍCULO	2.500,00	1.750,00
745000008	XUNTA DE GALICIA IRPF FEGADACE 2023	2.158,71	1.220,08
745000009	XG IRPF FEGADACE 2023	2.158,71	0,00
745000010	XG IRPF FEGADACE 2024	794,78	0,00
746000001	AYUDA FEGADACE LA CAIXA-IN	695,56	890,12
746000009	SUBVENCIÓN LA CAIXA CAPITAL 22	473,85	413,56
746000010	DOAZÓN MATERIAL FEGADACE	501,87	335,50
746000011	DONACION MATERIAL FEDACE	402,00	160,80
746000012	FEGADACE, CONVENIO SUBV CAPITA	138,30	40,56
746000013	MINISTERIO, BONO KIT DIGITAL	1.677,52	937,61
747000004	AYUDA FUNDACION ONCE	6.739,00	937,61
TOTAL		384.851,28	359.183,53

d) Outros ingresos da actividade

CONTA	DESCRIPCIÓN	2024	2023
778000000	INGRESOS EXCEPCIONALES	60,73	524,20
778000001	ING JUZGADO	4.699,23	109.451,08
TOTAL		4.759,96	110.122,81

O importe elevado en ingresos excepcionais é debido a sentenza na que se recoñece a entidade o cobro dunha indemnización polas deficiencias na obra levadas a cabo pola empresa construtora.

13.2. Gastos

Os gastos da actividade propia suman no ano 2024 un total de 1.444.909,92 € e distribúense nos seguintes conceptos:

a) Axudas

CONTA	DESCRIPCIÓN	2024	2023
650000000	PERD. CRÉD. COMER. INCOBRABLES	5.952,14	
650100001	AYUDAS KILOMETRAJE USUARIOS	9.995,01	13.272,94
650200000	AYUDAS MONETARIAS A ENTIDADES	0,00	110,00
650200001	CUOTAS FEDACE	742,90	742,90

[Handwritten signatures and notes at the bottom of the page]

Total	195.837,62	(106.545,03)	(1,21)	0,00	89.291,38
--------------	-------------------	---------------------	---------------	-------------	------------------

1) Os movementos de reservas débense a varios axustes realizados por erros contables de exercicios anteriores. Están explicados na nota 2.8 desta memoria.

12. SITUACIÓN FISCAL

A Asociación SARELA é unha entidade sen ánimo de lucro acoillida ó réxime fiscal Título II Lei 49/2002 de 23 de decembro, do réxime fiscal das entidades sen fins lucrativas e dos incentivos fiscais do mecenazgo. Para a aplicación do réxime fiscal previsto en dita Lei mencionada anteriormente, a entidade comunicou á Administración Tributaria a súa opción por dito réxime a través da correspondente declaración censal.

De conformidade con réxime fiscal das entidades sen fins lucrativos e dos incentivos fiscais ao mecenado, regulado na Lei 49/2002, de 23 de decembro e, a base imponible do imposto sobre sociedades resulta cero, posto que a totalidade de rendas da asociación atópanse exentas por ser o resultado obtido no exercicio das actividades que constitúen o obxecto social da mesma.

13. INGRESOS E GASTOS

13.1. Ingresos da Actividade Propia.

Os ingresos da actividade propia suman no ano 2024 un total de 1.444.909,92 € distribúense nos seguintes conceptos:

a) Cotas de Usuario/as e Afiliados/as

CONTA	DESCRIPCIÓN	2024	2023
720000000	Cotas socios/as	33.490,00	31.475,00
	TOTAL	33.490,00	31.475,00

b) Ingresos por e prestacións de servizos a usuarios

CONTA	DESCRIPCIÓN	2024	2023
724000001	PRES SERV CTR PRAZAS	557.873,01	388.523,10
724000002	PRES SERV FEGADACE	40.767,65	162.386,79
721000000	CUOTAS PERSOAS USUARIAS	311.002,26	292.975,89
705000000	PRESTACIÓN SERVICIOS	2.400,00	1.480,00
700000001	VENTA PRODUCTOS TIENDA	1.178,80	475,22
	TOTAL	913.221,72	845.841,00

Na conta prestación de servizos sociais inclúese o convenio de prazas que ten a asociación coa Xunta de Galicia.

c) Subvencións, Doazóns e Legados

CONTA	DESCRIPCIÓN	2024	2023
740000001	XUNTA DE GALICIA SUBVENCIÓN	3.152,60	0,00
740000002	DIPUTACION DE CORUÑA SUBVENCIÓN	34.000,00	36.800,00
740000003	CONCELLO DE SANTIAGO SUBVENCIÓN	5.000,00	3.000,00
740000004	FEDACE, AYUDAS	6.922,62	1.260,22
740000006	AYUDA POR VIAJES Y TRANSP FEDACE	9,90	195,22
740000011	FEGADACE AYUDAS. X. GALICIA IRPF	93.801,74	103.957,53

El Asunt
A. A. A.

[Handwritten signature]

[Handwritten signature]

[Handwritten signature]

[Handwritten signature]

[Handwritten signature]

629000020	SERVICIO DE TRANSPORTE	127.449,15	111.109,93
629000027	OTROS GASTOS	771,73	1.121,63
629000029	BIBLIOTECA / SUSCRIPCIONES	965,46	
629000000	OTROS	341,09	
631000000	OTROS TRIBUTOS	322,87	3.134,19
678000000	GASTOS EXCEPCIONAIS	22,00	0,01
	TOTAL	393.441,90	385.705,86

e) Gastos financeiros

CONTA	DESCRIPCIÓN	2024	2023
669000000	OUTROS GASTOS FINANCEIROS	794,54	0,00
	TOTAL	794,54	0,00

14. SUBVENCIÓN, DOAZÓN E LEGADOS

Os movementos das contas das subvencións, de resultados e imputacións, son os seguintes:

ANO 2023

Conta	Saldo inicial	Aumentos	Diminucións	Saldo final
Subvencións de capital	1.795.299,09	0,00	(61.042,35)	1.734.256,74
Equipamento Vodafone/FEDACE	2.487,98	0,00	(389,61)	2.098,37
Subv, Equipamento IRPF 20	5.746,90	0,00	(1.472,61)	4.274,29
Subv equipamento IRPF 21 (FEGA-	7.519,00	0,00	(991,03)	6.527,97
Xg irpf-fegadace 23	0,00	46.240,33	(1.220,08)	45.020,25
Xunta subv cap vehiculo	0,00	50.000,00	(1.750,00)	48.250,00
Ministerio, bono kit digital	0,00	6.710,08	(937,61)	5.772,47
Subv equipamento Deputación	2.253,68	0,00	(380,90)	1.872,78
Axuda FEGADACE Equipamento-la	1.585,68	0,00	(890,12)	695,56
Subvencións Xunta de Galicia	2.897,02	1.066,59	(1.588,37)	2.375,24
Donaciones material Fegadace	0,00	2.007,47	(335,50)	1.671,97
Fedace, donación material info	0,00	1.608,00	(160,80)	1.447,20
Fegadace, convenio subv capital	0,00	1.383,03	(40,56)	1.342,47
Subvenciones Xunta de Galicia	0,00	96.461,05	(96.461,05)	0,00
Subvenciones Concello de Santiago	0,00	3.000,00	(3.000,00)	0,00
Subvenciones Diputación Coruña	0,00	36.800,00	(36.800,00)	0,00
Fundación Jose Otero	0,00	2.000,00	(2.000,00)	0,00
Ayudas fedace	0,00	1.260,22	(1.260,22)	0,00
Ayudas fegadace a trav xunta	0,00	103.957,53	(103.957,53)	0,00
Obra social la Caixa	0,00	6.864,28	(6.864,28)	0,00
Fondation Amigo	0,00	30.000,00	(30.000,00)	0,00
Saldo total	1.817.789,35	389.358,58	(351.542,62)	1.855.605,31

ANO 2024

Conta	Saldo inicial	Aumentos	Diminucións	Saldo final
Subvencións de capital	1.734.256,74	0,00	(61.042,35)	1.673.214,39
Subv. equip Vodafone/FEDACE	2.098,37	0,00	(369,32)	1.729,05
Equip IRPF 20 (FEGADACE)	4.274,29	0,00	(1.472,61)	2.801,68
Equip IRPF 21 (FEGADACE)	6.527,97	0,00	(991,04)	5.536,93

Handwritten signature: Alberto

Handwritten signature: [Illegible]

650200002	CUOTAS FEGADACE	3.545,99	1.680,00
	TOTAL	20.236,04	15.805,84

b) Gastos de Personal

CONTA	DESCRIPCIÓN	2024	2023
640000000	SOLDOS E SALARIOS	726.391,80	669.982 54
641000000	INDEMNIZACIONES		
642000000	SS A CARGO DA ENTIDADE	212.425,61	201.733 27
	TOTAL	938.817,41	805.441,50

c) Amortizaciones

CONTA	DESCRIPCIÓN	2024	2023
680000000	AAIM INMOBILIZADO INTANXIBLE	5.098,56	1.322,72
681000000	AAIM INMOBILIZADO MATERIAL	81.417,68	76.930,26
	TOTAL	86.516,24	78.252,98

d) Outros Gastos

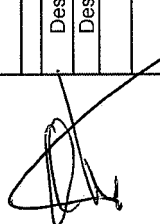




CONTA	DESCRIPCIÓN CUENTA	2024	2023
600000000	COMPRAS DE BI.DEST.A LA ACT.	387,79	
607000000	TRAB.REALIZADOS POR OTRAS ENT.	2.674,10	
622000000	REPARACIONES Y CONSERVACIÓN	54.576,17	102.005,48
622000001	MANTENIMIENTO WEB PROGRAMAS EQ	25.457,86	7.293,19
622000002	MANTENIMIENTO ELEMENTOS DE TRA	684,84	2.134,68
622000003	MANTENIMIENTO ASCENSOR	3.529,88	3.253,01
622000004	MANTENIMIENTO PISCINA	2.938,08	4.656,28
623000000	SERV.DE PROF.INDEPENDIENTES	3.424,62	9.447,96
625000000	PRIMAS DE SEGUROS	7.657,85	5.574,20
626000000	SERV.BANCARIOS Y SIMILARES	5.056,62	3.959,47
628000001	ELECTRICIDAD	33.159,02	19.856,90
628000002	SERVICIO DE AGUAS	2.443,66	2.940,17
628000003	GAS NATURAL	8.141,67	8.260,53
629000000	OTROS SERVICIOS		
629000001	COMUNICACIONES TELEFONO	2.551,69	2.459,94
629000002	COMUNICACIONES CORREOS	637,48	634,49
629000003	MATERIAL OFICINA FOTOCOPIAS D	5.399,37	3.724,49
629000004	ROPERIA, CALZADO	211,18	465,60
629000005	FERRETERIA MATERIAL LIMPIEZA	3.499,74	3.095,04
629000006	DIETAS DESPLAZAMIENTOS	245,67	399,12
629000007	MATERIAL SANITARIO	2.221,48	1.788,42
629000008	COMIDA, MANUTENCION	96,00	
629000009	SERVICIOS DE GESTION	17.612,99	12.018,51
629000010	SERVICIOS DE LIMPIEZA	23.952,24	23.232,00
629000012	FORMACION	5.886,49	2.106,95
629000013	SANIDAD PREVENCION	2.879,17	2.713,57
629000014	COMBUSTIBLE	612,53	705,36
629000015	ACTIVIDADES	11.927,54	12.963,55
629000017	MANTENIMIENTO WEB PROG. INFOR	2.736,34	2.338,69
629000019	SERVICIOS DE COMEDOR	36.029,42	32.312,50

Handwritten signature on the left side of the page.

Handwritten signature on the right side of the page.

Handwritten signatures and text at the bottom of the page, including the word 'Asociación'.

Ano concesión	Órgano/Entidade concedente	Finalidade	Importe total concedido	Imputado a resultados ejercicios anteriores	Imputado a resultados do exercicio	Pendente de imputar
Desde 2009 a 2016	Federación de Dano Cerebral (Ministerio)	Obras novo centro	1.866.289,04	421.123,21	49.156,61	1.396.009,22
Desde 2009 a 2016	Deputación A Coruña	Obras novo centro	392.067,58	102.976,66	11.885,74	277.205,17
2018	Deputación da Coruña	Material clínico /terapéutico	3.809,02	1.936,24	380,90	1.491,88
2020	La Caixa (a través FEGADACE)	Equipamento	3.560,48	2.864,92	695,56	0,00
2020	Subv IRPF (a través FEGADACE)	Equipamento	4.276,19	2.177,82	369,32	1.729,03
2021	Subv IRPF (a través FEGADACE)	Equipamento	7.680,74	3.406,41	1.472,61	2.801,72
2022	Subv IRPF (a través FEGADACE)	Equipamento	10.281,37	3.753,40	991,04	5.536,97
2022	Subv La Caixa	Equipos informáticos	2.810,94	435,70	473,85	1.901,39
2023	Doazón Fegadace portátil	Equipos informáticos	2.007,47	335,500	501,87	1.170,10
2023	Xunta Galicia -Furgoneta	Elementos de transporte	50.000,00	1.750,00	2.500,00	45.750,00
2023	Subv IRPF (a través FEGADACE)	Equipamento informático e outros	7.927,92	697,96	1.530,05	5.699,91
2023	Subv IRPF (a través FEGADACE)	Investimento-acond piscina	6.286,57	522,12	628,66	5.135,79
2023	Subv IRPF (a través FEGADACE)	Investimento obras	32.025,84	0,00	0,00	32.025,84
2023	Convenio FEGADACE	Mobiliario e outros	1.383,03	40,56	138,30	1.204,17
2023	Doazón Fedace	Equipos informáticos	1.608,00	160,80	402,00	1.045,20
2023	Kit Digital-Ministerio	Software	6.710,08	937,61	1.677,52	4.094,95
2024	Subv IRPF (a través FEGADACE)	Equipamento informático e outros	4.996,92	0,00	794,78	4.202,14
2024	Subv IRPF (a través FEGADACE)	Investimento obras	150.000,00	0,00	0,00	150.000,00
2024	UE Poctep Interreg Feder 2024-2026	Equipamento	875,61	0,00	401,57	474,04
				Saldo total	74.000,38	1.937.477,52
DEBIDAS TRANSFORMABLES EN SUBVENCIONES						
2023	Xunta de Galicia-prog Cooperación 23/24	Personal	70.312,80	4.960,01	65.352,79	0,00
2023	Xunta de Galicia-orientación laboral 23/24	Personal	14.886,12	1.376,85	13.509,27	0,00
2024	Xunta de Galicia-prog Cooperación 24/25	Personal	72.491,04	0,00	5.643,87	66.847,17
2024	Xunta de Galicia-orientación laboral 24/25	Personal	15.358,66	0,00	1.490,42	13.868,24
2024	UE Poctep Interreg Feder 2024-2026	Varios	29.564,12	0,00	13.542,36	16.021,76
				Saldo total	99.538,71	96.737,17
SUBVENCIONES IMPUTADAS Ó RESULTADO DO EXERCICIO						
2024	Deputación Coruña	Programa Servizo de Información	34.000,00	0,00	34.000,00	0,00
2024	Concello de Santiago	Mobidade SAE	5.000,00	0,00	5.000,00	0,00
2024	Xunta de Galicia-Voluntariado	Voluntariado	1.384,60	0,00	1.384,60	0,00
2024	IRPF (a través de FEGADACE)	Autonomía e Inclusión, Información e Apoio	93.801,74	0,00	93.801,74	0,00
2024	Xunta de Galicia sociosanitaria	Sociosanitaria	12.000,00	0,00	12.000,00	0,00
2024	Fundación José Otero	Varios	2.250,00	0,00	2.250,00	0,00
2024	Fondation Amigo	Varios	30.000,00	0,00	30.000,00	0,00
2024	Fedace (axuda emprego)	Personal	6.000,00	0,00	6.000,00	0,00
2024	Fedace (proxecto Coles)	Varios	922,62	0,00	922,62	0,00
2024	Xunta de Galicia TR357C (Plan de igualdade)	Igualdade	1.768,00	0,00	1.768,00	0,00
2024	XG Concerto social (a través Fegadace)	Personal	6.311,33	0,00	6.311,33	0,00
2024	Fundación Once	Varios	6.739,00	0,00	6.739,00	0,00
2024	Doazóns	Varios	11125,00	0,00	11.125,00	0,00
				Saldo total	211.302,29	0,00
				SUMA TOTAL	384.841,38	0,00

Xg irpf-fegadace 23	45.020,25	0,00	(2.158,71)	42.861,54
Xunta subv cap vehiculo	48.250,00	0,00	(2.500,00)	45.750,00
Ministerio, bono kit digital	5.772,47	0,00	(1.677,52)	4.094,95
XG IRPF FEGADACE 2024	0,00	154.996,92	(794,78)	154.202,14
CAP UE INTERREG POCTEP	0,00	875,61	(401,57)	474,04
Subv equipamento Deputación	1.872,78	0,00	(380,90)	1.491,88
FEGADACE Equip la Caixa	695,56	0,00	(695,56)	0,00
Subvencións Xunta de Galicia	2.375,24	0,00	(473,85)	1.901,39
Donaciones material Fegadace	1.671,97	0,00	(501,87)	1.170,10
Fedace, donación material info	1.447,20	0,00	(402,00)	1.045,20
Fegadace, conv subv capital	1.342,47	0,00	(138,30)	1.204,17
SUBV. XUNTA DE GALICIA	0,00	30.152,29	(30.152,29)	0,00
SUBV. COOPERACION	0,00	70.996,66	(70.996,66)	0,00
SUBV. CONCELLO DE SANTI	0,00	5.000,00	(5.000,00)	0,00
SUBV. DIPUTACION CORUÑA	0,00	34.000,00	(34.000,00)	0,00
FUNDACION JOSE OTERO	0,00	2.250,00	(2.250,00)	0,00
FUNDACION ONCE, AYUDAS	0,00	6.739,00	(6.739,00)	0,00
AYUDAS FEDACE	0,00	6.922,62	(6.922,62)	0,00
AYUDAS FEGADACE XUNTA	0,00	100.113,07	(100.113,07)	0,00
Saldo total	1.855.605,31	455.588,53	(373.716,38)	1.937.477,46

14.1. Cadro resumo das subvencións concedidas durante o exercicio 2024:

15. APLICACIÓN DE ELEMENTOS PATRIMONIAIS A FINS PROPIOS.

Ao longo do período 2024, a Asociación non realizou actividade mercantil algunha como fonte accesoria de recursos, exercendo unicamente actividades coincidentes cos fins propios estatutarios. Por tal motivo, ao peche do exercicio 2024 a totalidade dos bens e dereitos atópanse vinculados aos fins propios da entidade. Asemade, o destino da totalidade das rendas e ingresos obtidos no exercicio 2024 correspondeuse cos fins propios da Asociación.

16. OUTRA INFORMACIÓN.

- Informe sobre autorizacións o solicitudes de autorización: non se produciu durante o exercicio de referencia ningunha información de relevancia sobre estes temas.
- Importe de soldos e remuneracións de calquera clase: Os cargos da Xunta Directiva son gratuítos, polo que non perciben remuneración ou gratificación de ningunha clase.
- No existen obrigas contraídas en materia de pensións e de seguros de vida respecto dos membros antigos e actuais do órgano de goberno.
- A asociación non participa de ningunha sociedade.
- A asociación non ten ningunha obriga financeira.

17. FEITOS RELEVANTES

Puntualizacións sobre os resultados obtidos:

Con respecto ós ingresos orzamentados, destacamos as seguintes desviacións:

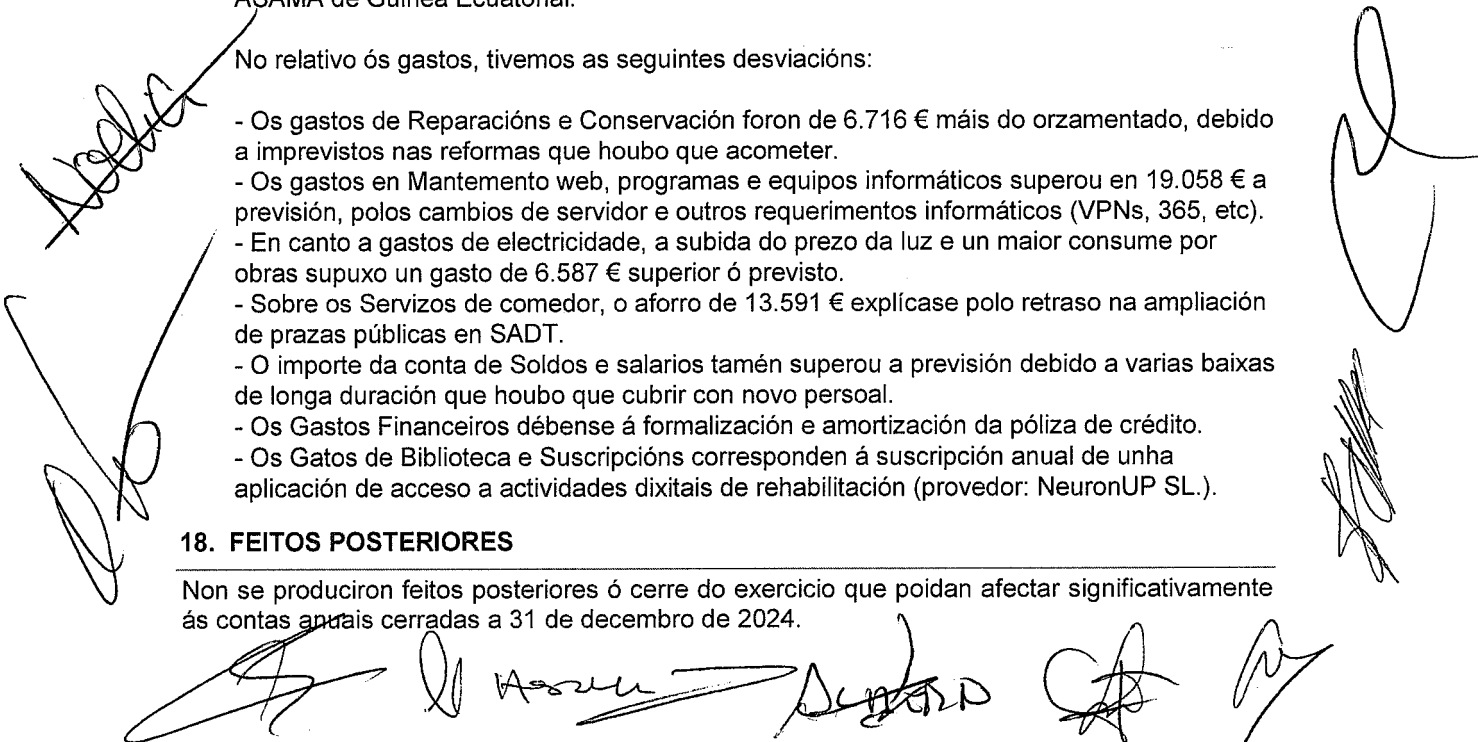
- Nos servizos de Atención Especializada e MAPIS houbo menos ingresos por facturación dos orzamentados, un total de 25.985 €, debido á atención dun menor número de persoas usuarias dos previstas.
- Os ingresos por contratos de praza pública en SADT foron de 25.380 € menos dos previstos, polo retraso da entrada en vigor do Concerto Social.
- A Fundación ONCE, a través de DANO CEREBRAL ESTATAL, concedeunos unha axuda de 6.739 € para a reforma do porche da entrada que non estaba prevista.
- Sobre as vendas de produtos da Tenda, cerramos o primeiro ano completo dende que a estreamos cuns ingresos de 1.178,80 €, dos cales 777 € foron destinados ao proxecto ASAMA de Guinea Ecuatorial.

No relativo ós gastos, tivemos as seguintes desviacións:

- Os gastos de Reparacións e Conservación foron de 6.716 € máis do orzamentado, debido a imprevistos nas reformas que houbo que acometer.
- Os gastos en Mantemento web, programas e equipos informáticos superou en 19.058 € a previsión, polos cambios de servidor e outros requerimentos informáticos (VPNs, 365, etc).
- En canto a gastos de electricidade, a subida do prezo da luz e un maior consume por obras supuxo un gasto de 6.587 € superior ó previsto.
- Sobre os Servizos de comedor, o aforro de 13.591 € explícase polo retraso na ampliación de prazas públicas en SADT.
- O importe da conta de Soldos e salarios tamén superou a previsión debido a varias baixas de longa duración que houbo que cubrir con novo persoal.
- Os Gastos Financeiros débense á formalización e amortización da póliza de crédito.
- Os Gatos de Biblioteca e Suscripcións corresponden á suscripción anual de unha aplicación de acceso a actividades dixitais de rehabilitación (provedor: NeuronUP SL.).

18. FEITOS POSTERIORES


Non se produciron feitos posteriores ó cerre do exercicio que poidan afectar significativamente ás contas anuais cerradas a 31 de decembro de 2024.



As contas anuais correspondentes ó exercicio 2024 son aprobadas pola unanimidade dos membros da Xunta Directiva actual:




Fdo.: José Balboa Ayán
Presidente




Fdo.: Concepción Otero Sigüeiro
Vicepresidenta




Fdo.: Carlos González Nieto
Tesoureiro



Fdo.: Luciano Fernández Pintor
Secretario



Fdo.: María Asunción Iglesias Prieto
Vogal




Fdo.: Manuel Alberto Pereira Ameneiro
Vogal



Fdo.: Lino José Castro Daponte
Vogal

Fdo.: Celia Alonso Caramés
Vogal



Fdo.: Noelia López Álvarez
Vogal

